
1. POSITIONNEMENT DE L'ISOLANT FOYER DANS LA BOITE A FUMÉES

Matériel : néant

- 1.1 – Insérer l'isolant foyer dans la boîte à fumées
- 1.2 – S'assurer de placer l'évidement en face du coude inox

2. APPLICATION DU MASTIC REFRACTAIRE SUR LA RONDELLE DE CALAGE

Matériel : rondelle de calage, mastic réfractaire, pistolet à cartouche

- 2.1 – Appliquer le mastic réfractaire tout autour de la rondelle
- 2.2 – Fermer le cordon pour assurer une parfaite étanchéité
- 2.3 – Retourner, coller et centrer la rondelle sur l'isolant foyer

3. APPLICATION DU MASTIC REFRACTAIRE SUR L'ISOLANT FOYER

Matériel : mastic réfractaire, pistolet à cartouche

- 3.1 – Appliquer une épaisse couche de mastic réfractaire
- 3.2 – Recouvrir toute la périphérie de l'isolant foyer

4. POSE DU CORDON HAUTE TEMPERATURE

Matériel : cordon haute température

- 4.1 – Déposer soigneusement le cordon sur le mastic réfractaire
- 4.2 – Vérifier la position du cordon lors du remontage de la boîte à fumées

1. Positionnement de l'isolant foyer dans la boîte à fumées

Matériel : néant

1.1 - Insérer l'isolant foyer dans la boîte à fumées




1.2 - S'assurer de placer l'évidement en face du coude inox




2. Application du mastic réfractaire sur la rondelle de calage

Matériel : rondelle de calage, mastic réfractaire, pistolet à cartouche


2.1 - Appliquer le mastic réfractaire tout autour de la rondelle



2.2 - Fermer le cordon pour assurer une parfaite étanchéité




2.3 - Retourner, coller et centrer la rondelle sur l'isolant foyer




3. Application du mastic réfractaire sur l'isolant foyer

Matériel : mastic réfractaire, pistolet à cartouche

3.1 - Appliquer une épaisse couche de mastic réfractaire



3.2 - Recouvrir toute la périphérie de l'isolant foyer




4. Pose du cordon haute température

Matériel : cordon haute température

4.1 - Déposer soigneusement le cordon sur le mastic réfractaire



4.2 - Verifier la position du cordon lors du remontage de la boîte à fumées



Notes personnelles :